



SWM GO5

Bezpieczeństwo

- Kontrola trakcji TCS
- Elektryczne wspomaganie kierownicy EPS
- Układ zapobiegający blokowaniu kół podczas hamowania ABS-EBD
- Elektroniczny system stabilizacji toru jazdy ESC
- EPB (elektroniczny hamulec postojowy)
- Asystent hamowania EBA
- Asystent ruszania na wzniesieniu
- Poduszki powietrzne kierowcy i pasażera
- Trzypunktowe pasy bezpieczeństwa
- Uchwyt ISOFIX
- Ostrzeżenie - o niezapięciu pasów bezpieczeństwa przez kierowcę/pasażera
- TPMS (system monitorowania ciśnienia w oponach)
- Ostrzeżenie o otwartych drzwiach
- Automatyczne ryglowanie drzwi
- Automatyczne odblokowanie drzwi w razie wypadku
- Elektroniczny system alarmowy antykradzieżowy
- Obsługa i komfort
- Przycisk start-stop
- Dostęp bezkluczkowy
- PDC tył
- Dynamiczna kamera cofania
- Klimatyzacja
- Tylny wylot powietrza

Widoczność

- Elektrycznie regulowane lusterka zewnętrzne
- Podgrzewane lusterka zewnętrzne
- Ogrzewanie tylnej szyby
- Panoramiczny szklany dach
- 17-calowe felgi aluminiowe
- Antena rekina
- Hamulec tarczowy przód / tył
- Światła LED do jazdy dziennej
- Światło hamowania
- Kierunkowskazy LED lusterek zewnętrznych
- Relingi dachowe


Komfort i stylistyka

Przedni port ładowania 12 V
Interfejs USB przód / tył
Elektrycznie sterowane szyby przód / tył
Kierownica wielofunkcyjna
Kolumna kierownicy regulowana w 2 kierunkach
Lusterko wewnętrzne z możliwością ręcznego przyciemniania
Przedni środkowy podłokietnik ze schowkiem
Przedni uchwyt na kubek
Tylny środkowy podłokietnik z uchwytem na kubek
Tapicerka ze sztucznej skóry
Fotel kierowcy regulowany ręcznie w 6 kierunkach
Siedzenie pasażera regulowane ręcznie w 4 kierunkach
Reflektory świateł mijania, światła drogowe halogenowe
Oświetlenie bagażnika
Lampki do czytania

Multimedia

Radio
Łączność Bluetooth
Funkcja CarPlay
4 głośniki
System informacyjno-rozrywkowy LCD 12
Hotspot WIFI


Kolorystyka




czarny metallic



biały metallic



szary metallic



czerwony metallic

Wnętrze



Dane techniczne

Silnik: Silnik spalinowy, 2.0 4-cylindrowy

Pojemność skokowa: 1988 cm³

Moc: 105 kW (143 KM)

Paliwo: Benzyna

Prędkość maksymalna (km/h): 180

Moment obrotowy (Nm): 190

Pojemność zbiornika (litry): 52

Wymiary gabarytowe (dł./szer./wys.) (mm): 4750/1860/1780

Miejsc: 7

Rozmiar opon przednich: 225/65 R17

Rozmiar opon tylnych: 225/65 R17

Pojemność bagażnika (litry): 570

Rozstaw osi (mm): 2750

Norma emisji spalin: Euro 6 E

Klasa CO₂: G

Zużycie paliwa w cyklu mieszanym (l/100km): 9,27